

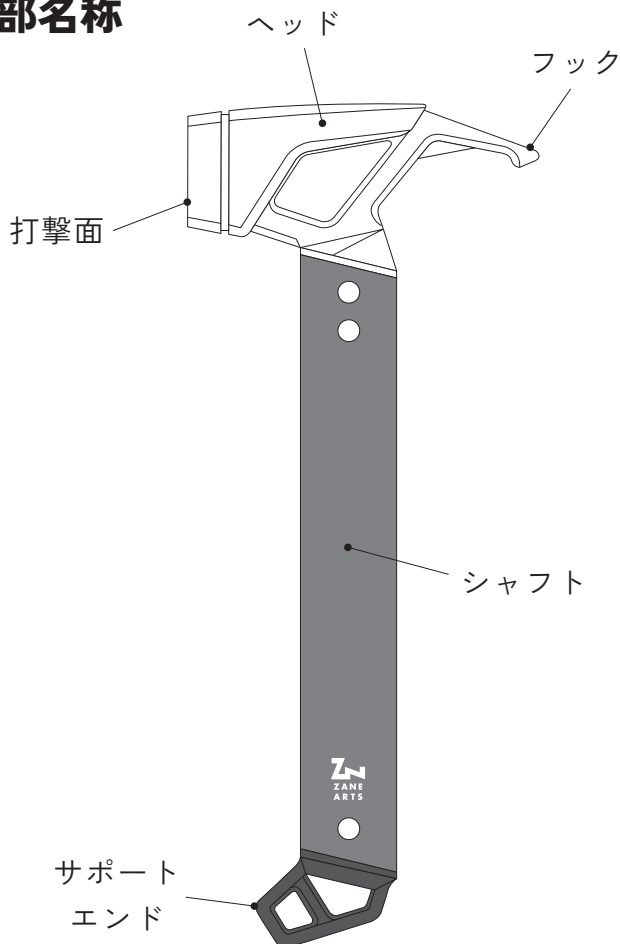


TO-401 / GRART HAMMER

MANUAL - Ver 1.01

製品をお使いになる前に、本マニュアルの内容を必ずご確認ください。理解ができない内容があった場合や、製品に不具合がございましたら、ご購入いただいた店舗、もしくは弊社までお問い合わせください。

■ 各部名称



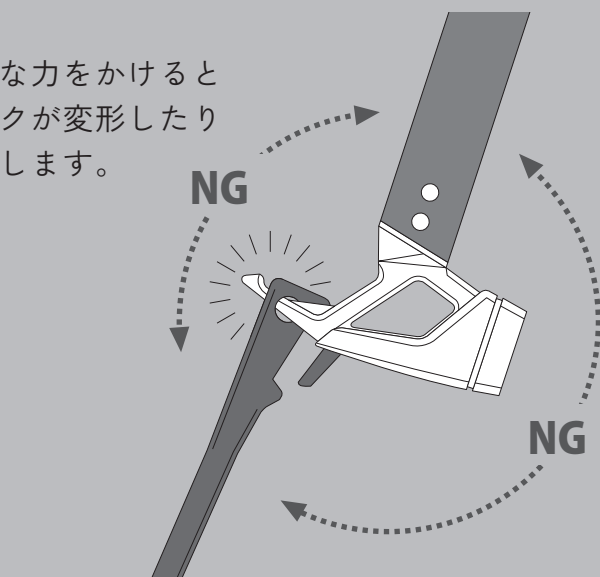
■ 本製品について

製品をお使いになる前に、本製品の特性を充分にご理解ください。

フックに無理な力をかけないでください

ハンマーのフックでペグを抜く際は、ペグにフックを掛け、垂直に引き抜く様にお使いください。テコの原理を利用した抜き方や、こじる様な抜き方で力を加えますと、フックが変形したり破損する原因となります。

無理な力をかけると
フックが変形したり
破損します。



■ 取扱上の注意

お使いになる人や、まわりの人への危害、財産の損害を防ぐために、以下の内容は必ずお守りください。



危険

死亡、または重傷を負う可能性がある
内容を示しています。

- 誤って人にぶつけないよう、周囲に誰もいない事を確認してからご使用ください。
- 打ち損じて手や指、足などに当てないように、慎重にお使いください。
- 本品が手から抜けて飛ばないように注意してください。手に汗をかいていたり、雨などで本品が濡れていると滑りやすくなりますので、特にご注意ください。
- 打撃面以外の箇所ではペグなどの対象物を打たないでください。破損します。
- 各部にガタつきがある場合は、使用を止めてください。
- 小さなお子様には使用させないでください。

- 硬すぎる地面や凍結して硬くなった地面などで、ペグがこれ以上刺さらない状態から、無理に打ち込もうとすると、金属の強度限界に達し、ヘッドが割れたり、シャフトが曲がったりする場合があります。無理な打込みは危険ですので、おやめください。
- フック部分は尖っています。スイング時に顔や体に当たらないよう、気をつけてお使いください。



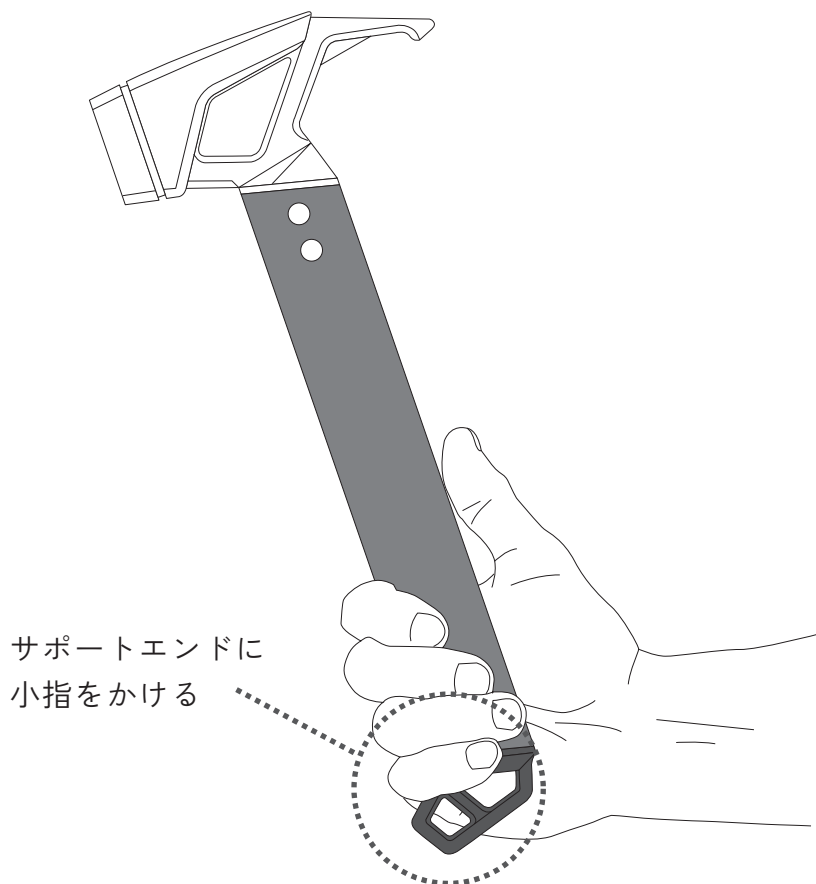
注意

軽傷を負う事や、物的損害が発生する
可能性がある内容を示しています。

- ハンマーのフックでペグを抜く際は、ペグにフックを掛け、垂直に引き抜く様にお使いください。テコの原理を利用した抜き方や、こじる様な抜き方で力を加えますと、フックが破損する原因となります。
- 打撃面は、傷や凹みなど、徐々に変形していきますが、その変形の過程で打撃面の角にバリが出たり、そのバリが取れて飛散する場合があります。ご使用の際は、打撃面にバリが無い事を確認し、バリがあった場合は金属ヤスリで削り取り、バリによる怪我がない様ご注意ください。
- 使用後は水気を拭き取り、十分に乾燥させてから保管してください。水気や汚れを放置したまま保管すると、腐食により破損する恐れがあります。
- 幼児、子どもの手の届かない場所に保管してください。
- 本品の性能を損なう恐れがありますので、改造はしないでください。

■ 使用方法

サポートエンドに小指をかけてスイングすると、遠心力を使う事ができ、ペグ打ち作業が楽になります。



■ 保証と修理について

製品に不備な点がございましたら、ご購入いただいた店舗、もしくは弊社までお問い合わせください。製造上の欠陥が理由の場合は、無償で交換・修理をさせていただきます。ご使用や経年による破損などに関しては、適正な価格で修理をさせていただきます。製品やパーツの廃番により資材の入手が困難な場合や、製品の状態によっては修理ができない場合もございますので、ご了承ください。

※ 修理品をお預けの際は、製品の水気や汚れを取ってからお預けください。水気や汚れがあるものは、修理作業の妨げになります。弊社の方で、修理前に一度それらを取り除く作業を行った場合は、コストと時間に影響がでて、結果的にお客様へのご負担が増える場合がございます。ご理解の程よろしくお願い致します。

株式会社ゼインアーツ

〒390-0851 長野県松本市島内 7190-2

電話：0263-87-2955 FAX：0263-87-2966

info@zanearts.com